



ISTRUZIONI PER EMISSIONE ABBONAMENTO “RESIDENTI”


REGISTRAZIONE ALLA PIATTAFORMA ON LINE

accedendo al portale

<https://ivreaparcheggi.brav.it>

oppure

dall'App denominata "Ivrea Parcheggi" scaricabile dal **Play Store** e dall'**App Store**



Premere il pulsante “**REGISTRATI**”

Inserisci nome e cognome, una e-mail valida in tuo possesso (che diventerà la tua username di accesso), ed una password corrispondente ai criteri di sicurezza richiesti. Conferma la password (precedentemente inserita) nell'apposito campo e premi il bottone “Proseguì” e successivamente “Registrati”

The image shows a mobile registration form with the following fields:

- Nome (Name)
- Cognome (Surname)
- Email
- Prefisso (Prefix): +39
- Numero di cellulare (Mobile number)
- Password
- Conferma password (Confirm password)

At the bottom of the form is a large orange button labeled "PROSEGUI".

A seguito di una corretta registrazione riceverai un sms sul tuo numero di cellulare, che dovrà essere inserito nell'apposito campo e premi il pulsante "Conferma". Questa azione è necessaria per l'attivazione effettiva dell'account, appena creato, e serve per verificare l'autenticità del numero di cellulare dichiarato.

Successivamente verrà visualizzata la pagina iniziale del portale, dove sarà possibile effettuare l'acquisto dell'abbonamento.

A seguito del primo login alla piattaforma è necessario completare la propria anagrafica e confermare i dati cliccando su "Salva Anagrafica".

The image shows a web registration form titled "Nuova anagrafica" with the following sections:

- Informazioni:** Tipo utente (dropdown)
- DATI DI NASCITA:** Data (ggmmaaaa), Stato (ITALIA (ITA)), Comune (DIGITA IL COMUNE...)
- DATI ANAGRAFICI:** Cognome, Nome, Sesso (dropdown), Codice fiscale (CALCOLA button)
- RESIDENZA:** Stato (ITALIA (ITA)), Comune (DIGITA IL COMUNE...), CAP, Tipo di indirizzo (VIA dropdown), Indirizzo, Civico, Lettera o esponente, Interno, scala o piano
- CONTATTI:** Email (larosa.carmine1999@gmail), Telefono fisso, Telefono cellulare

At the bottom right of the form is a green button labeled "SALVA ANAGRAFICA".

RICHIESTA DI UN ABBONAMENTO

I cittadini, residenti nella zona del centro storico, hanno diritto ad un abbonamento con tariffa agevolata, in ragione di un'autovettura per ogni nucleo familiare residente, senza diritto di riserva del posto e compatibilmente con l'offerta di posti disponibili.

Inviare alla mail abbonamenti@ivreaparcheggi.it tutta la documentazione richiesta o se è già in possesso di Aci Ivrea, scrivere sulla mail "La documentazione è già in possesso di Aci Ivrea".

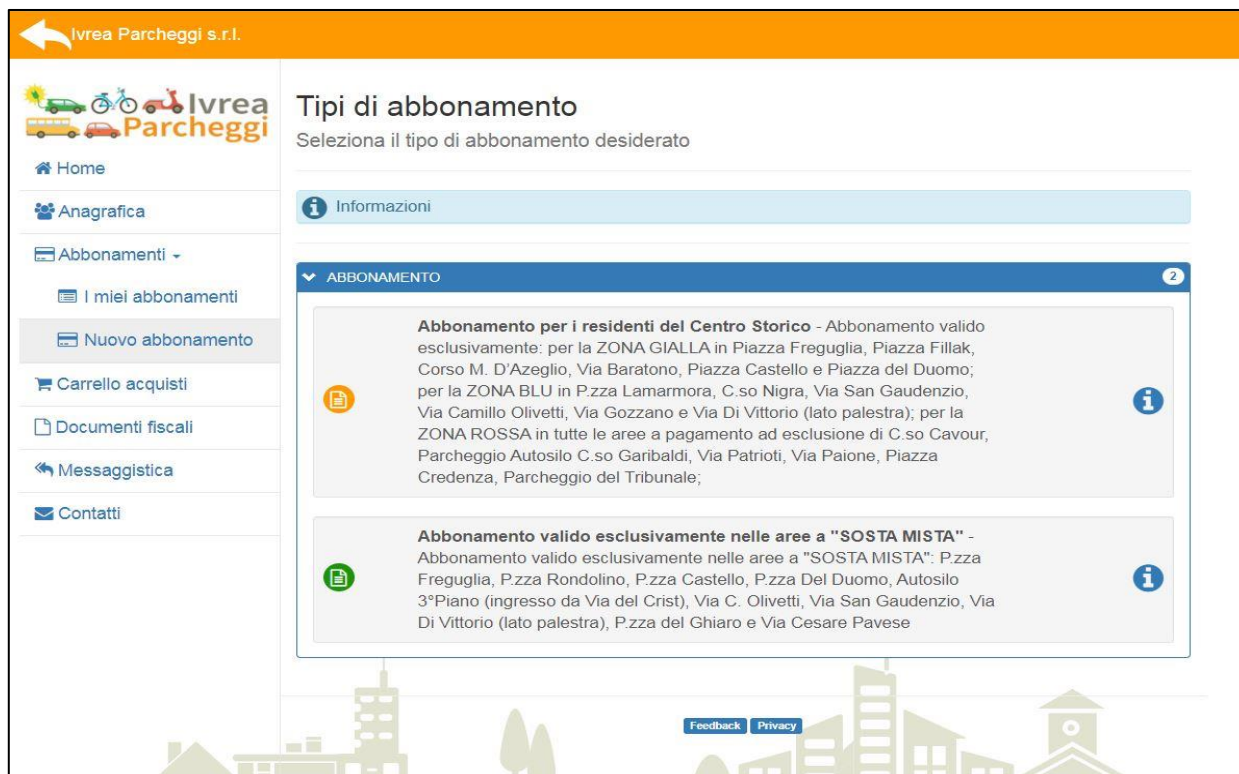
A seguito della verifica eseguita dallo sportello Ivrea Parcheggi s.r.l., l'Utente verrà accreditato come "Utente Residente" e verrà abilitata sull'APP l'opzione dell'abbonamento residente.

Fare il login e cliccare su "Richiedi un nuovo Abbonamento". Appare la schermata con le relative informazioni e istruzioni per ottenere l'emissione degli abbonamenti per i residenti del centro storico.

The screenshot displays the user interface of the Ivrea Parcheggi website. On the left is a navigation menu with the following items: Home, Anagrafica, Abbonamenti (with a dropdown arrow), Carrello acquisti, Documenti fiscali, Messaggistica, and Contatti. The main content area is titled "Benvenuto" and features an "Informazioni" section. This section contains a welcome message and instructions for requesting a resident permit, including a list of required documents: a completed and signed self-declaration, a valid ID card, and a vehicle registration card. Below the text are two prominent buttons: "ELENCO ABBONAMENTI" and "RICHIEDI UN NUOVO ABBONAMENTO". At the bottom, there is a "Bacheca attività" section which currently shows "Nessuna attività presente". The website's logo, featuring icons for a car, bicycle, and scooter, is located in the top left corner.

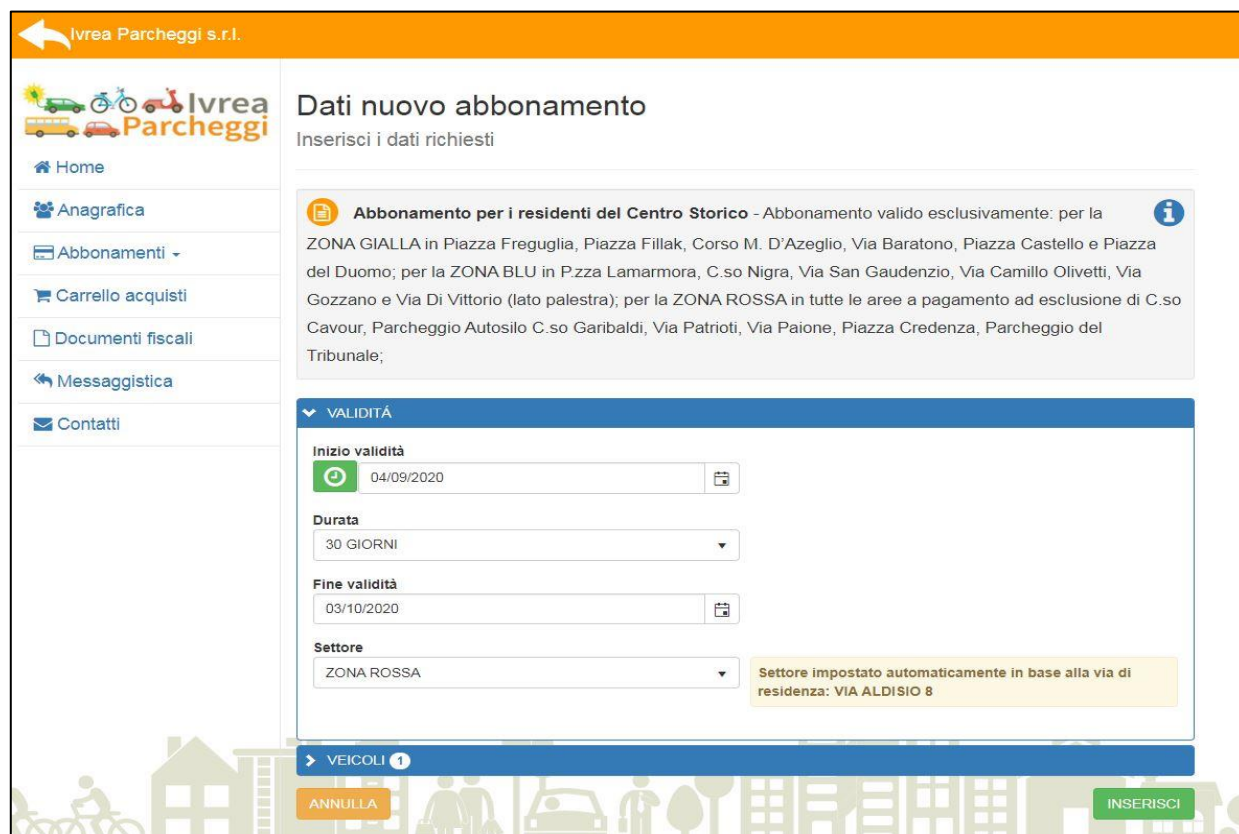
Nella videata apparirà l'opzione dell'abbonamento valido per i residenti del centro storico (cliccando sulla ⓘ si avranno tutte le informazioni relative al costo degli abbonamenti, la durata e la validità delle zone).

Cliccare sul bottone  per proseguire con emissione dell'abbonamento.



The screenshot shows the 'Tipi di abbonamento' (Types of subscription) page. The left sidebar contains navigation links: Home, Anagrafica, Abbonamenti (with sub-links for 'I miei abbonamenti' and 'Nuovo abbonamento'), Carrello acquisti, Documenti fiscali, Messaggistica, and Contatti. The main content area is titled 'Tipi di abbonamento' and includes the instruction 'Seleziona il tipo di abbonamento desiderato'. Below this is an 'Informazioni' section and a list of subscription options under the heading 'ABBONAMENTO'. The first option is 'Abbonamento per i residenti del Centro Storico' with a detailed list of valid zones and streets. The second option is 'Abbonamento valido esclusivamente nelle aree a "SOSTA MISTA"'. At the bottom of the page, there are 'Feedback' and 'Privacy' links.

Inserire l'inizio della validità e la durata. La fine della validità verrà calcolata automaticamente.



The screenshot shows the 'Dati nuovo abbonamento' (New subscription data) page. The left sidebar is identical to the previous page. The main content area is titled 'Dati nuovo abbonamento' and includes the instruction 'Inserisci i dati richiesti'. It features a selection of the 'Abbonamento per i residenti del Centro Storico' subscription type. Below this is a 'VALIDITÀ' (Validity) section with the following fields: 'Inizio validità' (start date) set to 04/09/2020, 'Durata' (duration) set to 30 GIORNI, and 'Fine validità' (end date) set to 03/10/2020. The 'Settore' (zone) is set to 'ZONA ROSSA', with a yellow tooltip indicating it was automatically set based on the user's residence at VIA ALDISIO 8. At the bottom, there is a 'VEICOLI' (Vehicles) section with a count of 1, and two buttons: 'ANNULLA' (Cancel) and 'INSERISCI' (Submit).

N.B. ogni zona ha diverse caratteristiche di parcheggio. Parcheggiare nelle aree consentite dall'abbonamento.

INSERIRE I DATI DEL VEICOLO

Ivrea Parcheggio s.r.l.

Dati nuovo abbonamento

Inserisci i dati richiesti

Abbonamento per i residenti del Centro Storico - Abbonamento valido esclusivamente: per la ZONA GIALLA in Piazza Freguglia, Piazza Fillak, Corso M. D'Azeglio, Via Baratono, Piazza Castello e Piazza del Duomo; per la ZONA BLU in P.zza Lamarmora, C.so Nigra, Via San Gaudenzio, Via Camillo Olivetti, Via Gozzano e Via Di Vittorio (lato palestra); per la ZONA ROSSA in tutte le aree a pagamento ad esclusione di C.so Cavour, Parcheggio Autosilo C.so Garibaldi, Via Patrioti, Via Paione, Piazza Credenza, Parcheggio del Tribunale;

VALIDITÀ

VEICOLI 1

VEICOLO

Tipo: AUTOVEICOLO Targa: PR001VA

ANNULLA INSERISCI

Feedback Privacy

Il veicolo deve corrispondere a quello richiesto in fase di accredito (deve corrispondere alla targa sul libretto di circolazione inviata alla mail dello sportello Ivrea Parcheggio s.r.l.), altrimenti l'abbonamento non verrà gestito.

Per gli abbonamenti Residenti non è possibile inserire una seconda targa.

Al termine di queste operazioni l'abbonamento sarà "IN GESTIONE".

Il Backoffice procederà, nel più breve tempo possibile, a gestire la pratica. Al termine verrà inviato, sull'APP dell'utente, un messaggio che conferma che l'abbonamento è stato gestito e che l'utente potrà procedere con il pagamento.

N.B. Questa procedura è solamente per la prima emissione dell'abbonamento o nel caso l'utente volesse modificare la targa sull'abbonamento.

ESEGUIRE IL PAGAMENTO

Al costo dell'abbonamento verrà aggiunta una commissione di € 1,00 (solo con il pagamento Pay Pal ci saranno ulteriori commissioni da pagare, sono comunque evidenziate nel carrello).

Al termine del pagamento l'abbonamento verrà regolarmente emesso.

Ivrea Parcheggi s.r.l.

Carrello acquisti
Prodotti in attesa di pagamento

Prodotti

Descrizione	Data di creazione	Dettaglio	Imponibile	% IVA	Imposta	Importo	Totale	
Abbonamento valido esclusivamente nelle aree a "SOSTA MISTA"	04/09/2020 10:52:29	COSTO ABBONAMENTO 60 GIORNI - 04/09/2020 - 02/11/2020 - PRD01VA	80,00 €	0%	0,00 €	80,00 €	81,00 €	Cancella
		COMMISSIONE DI INSERIMENTO	0,82 €	22%	0,18 €	1,00 €		
Totale			€ 80,82	-	€ 0,18	-	€ 81	

Ricevuta o fattura
Scegli il tipo di documento fiscale

Ricevuta

Fattura - Usa dati anagrafici

Metodo di pagamento

GEST PAY
GestPay di Banca Sella

PAY PAL
PayPal **2,48 € commissioni pagamento**

SATISPAY
Per il pagamento tramite questo metodo è necessario avere un account Satispay attivo

[CONTINUA LO SHOPPING](#)

[Feedback](#) [Privacy](#)

Si tenga presente che non è più necessario stampare ed esporre in modo visibile sul veicolo nessun tipo di tagliando o documento che testimoni il possesso del permesso. Le verifiche in strada verranno effettuate direttamente tramite la lettura della targa.

RINNOVO ABBONAMENTO

Ivrea Parcheggio

Home

Anagrafica

Abbonamenti ▾

I miei abbonamenti

Nuovo abbonamento

Carrello acquisti

Documenti fiscali

Messaggistica

Contatti

I miei abbonamenti

Di seguito trovi elencati i tuoi abbonamenti

IN GESTIONE **ATTIVI ORA** ATTIVI IN FUTURO SCADUTI

Abbonamento per i residenti del Centro Storico

Stato: **EMESSO**

Codice: **IP00232**

Operazione: **INSERIMENTO**

Valido dal: **29/10/2020**

Valido al: **27/12/2020**

Settore: **ZONA GIALLA**

Veicoli:

DETTAGLI

RICEVUTA

RINNOVA CAMBIO TARGA

Feedback Privacy

Per il rinnovo dell'abbonamento ancora attivo sarà sufficiente entrare nella sezione "I miei abbonamenti – Attivi ora" e cliccare sul pulsante verde "RINNOVA". Si aprirà la pagina dell'inserimento della validità. Verrà proposto il primo giorno successivo alla scadenza dell'abbonamento ma questa data potrà essere posticipata a seconda delle proprie esigenze. Selezionando il periodo, la scadenza verrà calcolata in automatico e si potrà procedere al pagamento e alla sua emissione.

Per il rinnovo dell'abbonamento scaduto sarà sufficiente entrare nella sezione "I miei abbonamenti - Scaduti" e cliccare sul pulsante verde "RINNOVA". Si aprirà la pagina dell'inserimento della validità. Inserire la data di inizio e selezionare il periodo. La scadenza verrà calcolata in automatico e si potrà procedere al pagamento e alla sua emissione.

SI CONSIGLIA DI NON RICHIEDERE UN NUOVO ABBONAMENTO IN QUANTO SI DOVREBBERO RIPETERE TUTTE LE OPERAZIONI DI GESTIONE CON IL BACKOFFICE.